

UPUTSTVO ZA PUPIL MESSENGER

UPUTSTVO ZA KORIŠĆENJE APLIKACIJE PUPIL MESSENGER

Ovaj dokument vam pruža pomoć pri korišćenju mesindžera.

Važni podaci o aplikaciji PUPIL Messenger za škole:

CODE (KOD): **8716**

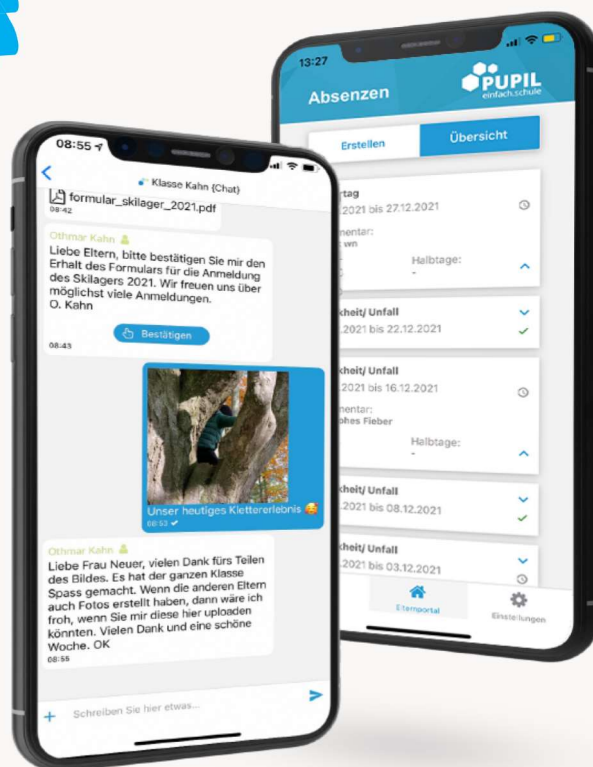
Benutzername (Korisničko ime):

Vaša adresa e-pošte*

Passwort (Lozinka): **Vaša lozinka****

* Koristite adresu e-pošte koju ste naveli školi. PUPIL Messenger neće funkcionisati sa drugom adresom e-pošte. Ukoliko imate novu adresu e-pošte, neophodno je da tu promenu javite upravi škole.

** Svoju lozinku morate da kreirate prilikom prvog prijavljivanja tako što ćete sebi dodeliti novu lozinku.



UPUTSTVO ZA PUPIL MESSENGER

1. korak: Preuzmite aplikaciju

Preuzmite PUPIL Messenger u prodavnicama aplikacija „App Store“ ili „Play Store“. U datoj prodavnici izvršite pretragu za pojam „PUPIL“ ili iskoristite u tu svrhu QR kod sa ove strane.

2. korak: Resetujte lozinku

Lozinka se mora resetovati ukoliko više ne raspoložete lozinkom koju ste dobili.

U tu svrhu pod KOD unesite kod „8716“ i kao korisničko ime unesite svoju adresu e-pošte. Potom kliknite na „Login“ (prijava) kako bi se prikazala funkcija za zaboravljenu lozinku.

> Kliknite sada na „**Passwort vergessen**“ (zaboravljena lozinka).

> Unesite svoju adresu e-pošte još jednom i kliknite na „**Passwort zurücksetzen**“ (resetuj lozinku).

> Na navedenu adresu će se poslati e-poruka. U toj e-poruci ćete naći privremenu 8-cifrenu lozinku.


3. korak: Prijava

Na mesindžeru, vratite se nazad i kliknite na „**Zurück zum Login**“ (nazad na prijavu). Sada ovde pod „**Passwort**“ (lozinka) unesite lozinku koju ste dobili i prijavite se tako što ćete kliknuti „**Login**“ (prijava).

4. korak: Promena lozinke

Da biste promenili lozinku, kliknite na „**Einstellungen**“ (podešavanja), a potom na „**Passwort ändern**“ (promeni lozinku). Unesite ovde **lozinku koju ste dobili** i potvrdite promenu lozinke tako što ćete dva puta uneti novu lozinku i kliknuti na „**Passwort ändern**“ (promeni lozinku).

ZA AJFON
TELEFONE



Laden im
App Store

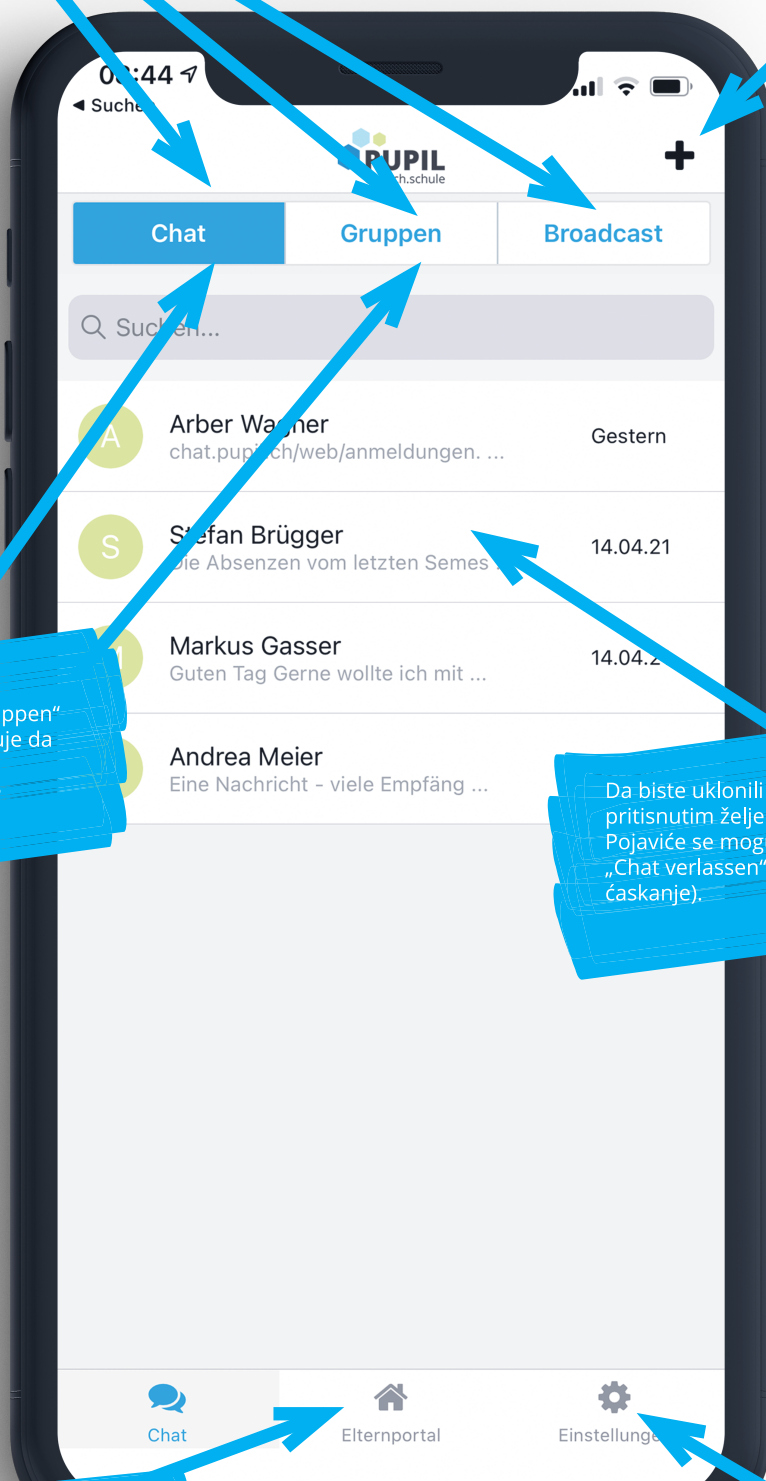
ZA ANDROID
TELEFONE



JETZT BEI
Google Play

Ovde možete birati između individualnih časkanja, grupnih časkanja ili emitovanja.

Ovde možete da kreirate novo časkanje.

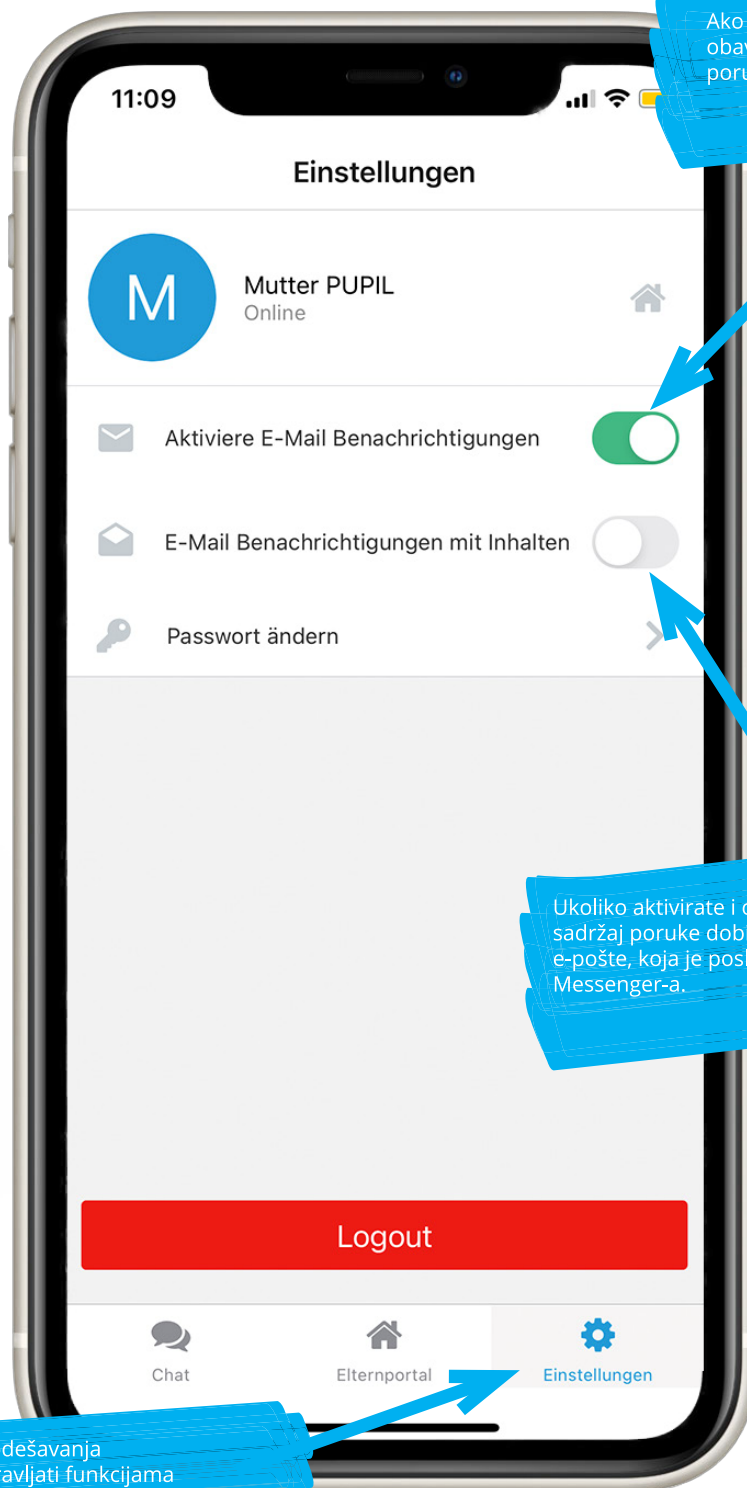


Crvena tačka na „Chat & Gruppen“ (časkanje i grupe) vam ukazuje da imate nepročitane poruke. Broj u krugu navodi koliko je nepročitanih poruka.

Da biste uklonili časkanje, držite pritisnutim željeno časkanje. Pojaviće se moguće opcije (npr. „Chat verlassen“, tj. napusti časkanje).

Ovde dospavate do roditeljskog portala i različitih funkcija koje imate na raspolaganju.

Pod podešavanjima možete promeniti svoju lozinku i odjaviti se.



Ako aktivirate ovu funkciju, bićete obavješteni putem e-pošte čim poruka stigne u PUPIL Messenger.

Ukoliko aktivirate i ovu funkciju, sadržaj poruke dobićete već putem e-pošte, koja je poslata preko PUPIL Messenger-a.

U okviru podešavanja možete upravljati funkcijama obavještanja, te promeniti lozinku.

